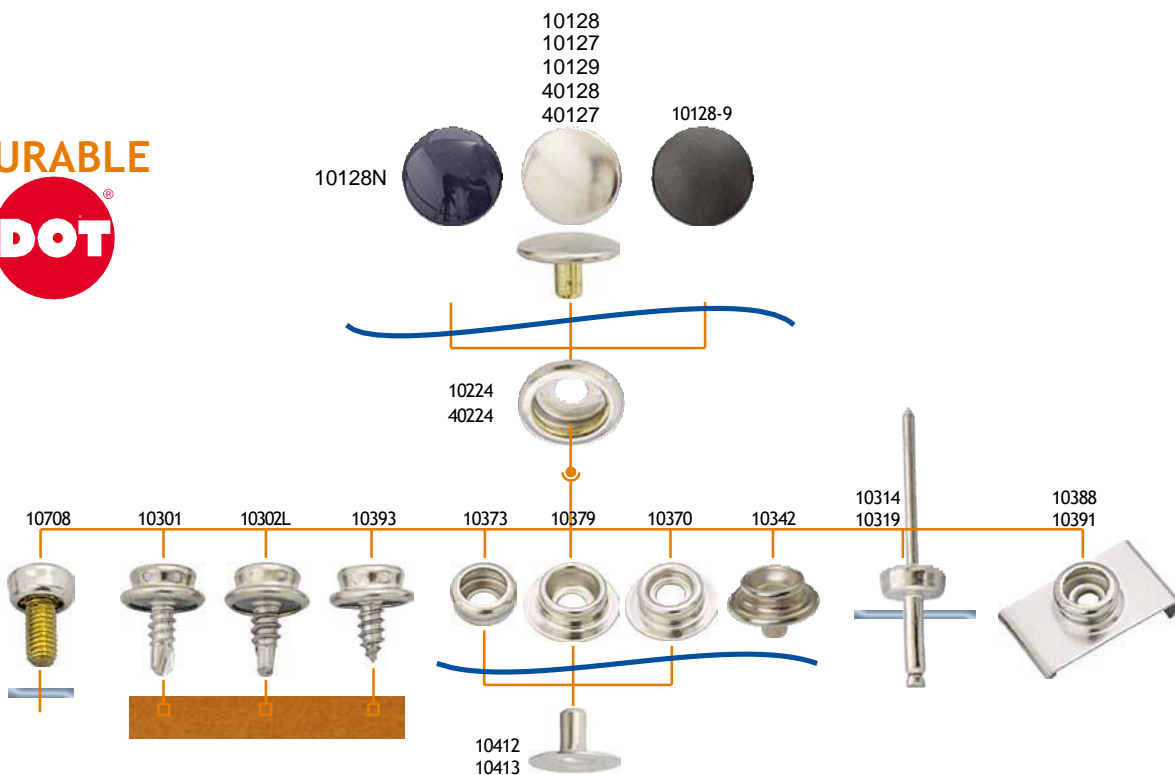
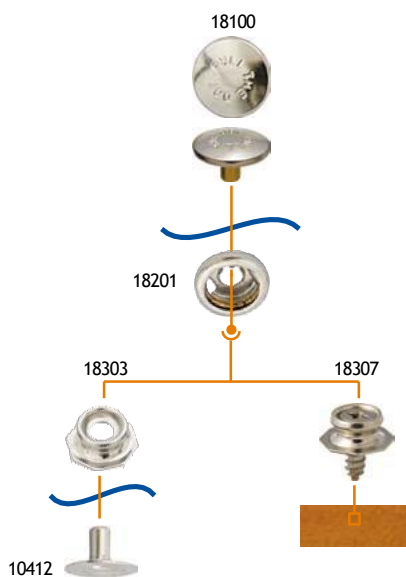




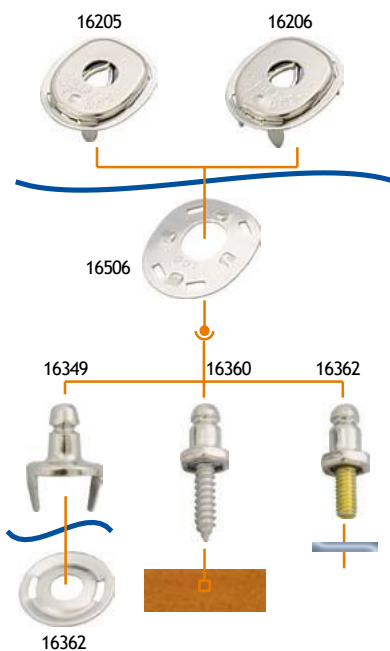
DURABLE



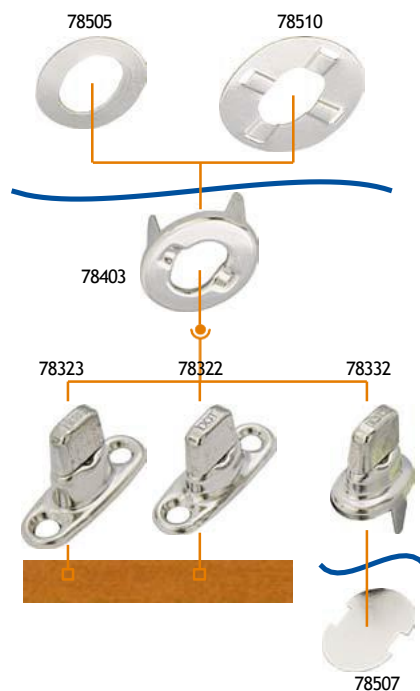
PULL-THE-DOT



LIFT THE DOT



COMMON SENSE DOT



Wszystkie prawa zastrzeżone. Wszystkie informacje techniczne mają charakter orientacyjny.

Sklep i hurtownia www.Sailor24.pl, sklep@sailor24.pl, Tel +48 570555900

Magazyn wysyłkowy ul. 5 lipca 42b, 70-375 Szczecin



DURABLE® DOT®



Napy DURABLE® DOT® Trwały system mocowania zapewnia różnorodne możliwości kombinacji pomiędzy górną i dolną częścią zatrzaskową dla każdego zastosowania. Ważna jest również łatwość obróbki: elementy DOT DURABLE można wstawiać bez wcześniejszego wykrawania materiału.



Górne części, mosiądz nikielowany lub stal nierdzewna, nasadka Ø ok. 15 mm

Art.-Nr. mosiądz	Art.-Nr. Stal nierdzewna	opis
TRW10128	TRW40128	Czapka z nitem, długość cylindra 4,4mm
TRW10128-9		Czapka z nitem, długość cylindra 4,4 mm, czarna
TRW10128N		Czapka z nitem, długość cylindra 4,4mm, granatowa
TRW10127	TRW40127	Czapka z nitem, długość cylindra 6,4mm
TRW10129		Czapka z nitem, długość cylindra 7,9 mm

Gniazdo, wykończenie mosiężne, niklowane lub ze stali nierdzewnej

Art.-Nr. mosiądz	Art.-Nr. Stal nierdzewna	opis
TRW10224	TRW40224	Rękaw do 10127 / 10128 / 10129



Części dolne nap do nitowania, wykończenie z mosiądzu niklowanego lub ze stali nierdzewnej

Art.-Nr. mosiądz	Art.-Nr. Stal nierdzewna	opis
TRW10370	TRW40370	Podstawa
TRW10373		Podstawa bez obreża
TRW10379		Podstawa z płaskim obreżem
TRW10342		Podstawa z nitowanym tyłem z cylindrem 4,4 mm
TRW10314		Nit z trzpieniem ze stali nierdzewnej, do materiału o grubości 1,6 mm - 4,8 mm
TRW10319		Nit z trzpieniem ze stali nierdzewnej, do materiału o grubości 4,8 mm - 9,6 mm


Dolna część do powyższych podstaw 10370, 10373 i 10379, wykończenie z mosiądzu niklowanego lub ze stali nierdzewnej

Art.-Nr. mosiądz	Art.-Nr. Stal nierdzewna	opis
TRW10412	TRW40412	z cylindrem 6,1 mm
TRW10413	TRW40413	z cylindrem 7,9 mm



Dolna część mosiężna wykończona niklem

Art.-Nr. mosiądz	Art.-Nr. Stal nierdzewna	opis
TRW10301-12		Podstawa ze śrubą ze stali nierdzewnej #8, dł. gwintu - 12 mm, samogwintująca
TRW10301-20		Podstawa ze śrubą ze stali nierdzewnej #8, dł. gwintu - 16 mm, samogwintująca
TRW10302L		Podstawa ze śrubą ze stali nierdzewnej #10, dł. gwintu - 12 mm, samogwintująca
TRW10393-12		Podstawa ze śrubą ze stali nierdzewnej #8, dł. gwintu - 10 mm,
TRW10393-20		Podstawa ze śrubą ze stali nierdzewnej #8, dł. gwintu - 16 mm,
TRW10708-12		Podstawa ze śrubą MS dł. gwintu - 10 mm, gwint #10-32
TRW10708-20		Podstawy ze śrubą MS dł. gwintu - 16 mm, gwint #10-32



Kolki do szyb przednich i listwy dekoracyjne, wykończenie mosiężne niklowane

Art.-Nr. mosiądz	opis
TRW10388	Podstawa do przesuwania na szybach przednich/tapicerka 3/4" (19,1 mm)
TRW10391	Dolna część do przesuwania szyb przednich/tapicerka 7/8" (22,2 mm)




Zatraski PULL-THE-DOT®

Pull-The-Dot® to szczelnie zamykający się przycisk, który można otworzyć tylko przez pociągnięcie w jednym kierunku. Ciągnięcie we wszystkich innych kierunkach nie może otworzyć zatrasku.

Elementy górnej części, mosiądz niklowany, nasadka \varnothing ok. 15 mm

Art.-Nr.	opis
TRW18100	Czapka z nitem
TRW18201	Tuleja do TRW 18100



Części dolne, mosiężne niklowane

TRW18307	Część dolna ze śrubą krzyżakową #8 x 9,5 mm
TRW18303	Część dolna
TRW10412	Nit do TRW 18303



Trzpienie zatraskowe LIFT-THE-DOT®

Lift-The-Dot to wytrzymały system zamykania, który, podobnie jak Pull-The-Dot®, można otworzyć tylko poprzez podniesienie w jednym kierunku. Pociągnięcie w jakimkolwiek innym miejscu nie powoduje otwarcia.


Części górne, mosiężne niklowane

Art.-Nr.	opis
TRW16205	Tuleja z czopem o długości 5,6 mm
TRW16206	Tuleja z bardzo długimi króćcami do grubego materiału
TRW16506	Płytki dolna do TRW16205 + TRW16206



Części dolne, mosiężne niklowane

TRW16349	Część podstawy do montażu tkaniny z 2 pinami
TRW16501	Płyta zaciskowa do TRW 16349
TRW16362	Podstawa z sześciokątem i gwintowanymi #8-32, 9,5mm
TRW16360-12	Podstawa ze śrubą ze stali nierdzewnej #8-18, długość 9,5 mm
TRW16360-20	Podstawa ze śrubą ze stali nierdzewnej #8-18, długość 15 mm



Twisty COMMON SENSE® DOT®

Ten system mocowania trzyma się bezpiecznie, ponieważ wbudowana sprężyna utrzymuje zamknięty sworzeń, dopóki nie zostanie otwarty ręcznie. Niezamierzone otwarcie jest zatem wykluczone.

Części dolne, mosiężne wykończenie niklowe

Art.-Nr.	opis
TRW78323	Bardzo wysoki, z 2 otworami
TRW78322	Normalna wysokość, z 2 otworami
TRW78332	Normalna wysokość w wersji do zaciskania z 2 pinami
TRW78507	Płyta zaciskowa do TRW 78332

Elementy górne, mosiądz niklowany

TRW78403	Oczko z 4 pinami
TRW78505	Płyta przeciwstawna do TRW 78403 (mała)
TRW78510	Płyta przeciwstawna do TRW 78403 (duża)



Wszystkie prawa zastrzeżone. Wszystkie informacje techniczne mają charakter orientacyjny.

Sklep i hurtownia www.Sailor24.pl, sklep@sailor24.pl, Tel +48 570555900

Magazyn wysyłkowy ul. 5 lipca 42b, 70-375 Szczecin